

伏見名水めぐり

地図 [B-1]

清和の井

(せいわのい)

最寄駅

京阪本線「墨染」駅下車
西へ徒歩15分
近鉄京都線「伏見」駅下車
北東へ徒歩10分
清和荘内



地図 [B-2]

板橋白菊の井戸

(いたばししろぎくのいど)

最寄駅

京阪本線「丹波橋」駅下車
西へ徒歩10分
近鉄京都線「丹波橋」駅下車
西へ徒歩10分
伏見板橋小学校内




地図 [B-2]

金運清水

(きんうんしみず)

最寄駅

京阪本線「丹波橋」駅下車
西へ徒歩12分
近鉄京都線「丹波橋」駅下車
西へ徒歩15分
大黒寺内



地図 [B-3]

伏水

(ふしみず)

最寄駅

京阪本線「伏見桃山」駅下車
西へ徒歩15分
近鉄京都線「桃山御陵前」駅下車
西へ徒歩10分
黄桜酒造本店蔵内



地図 [B-3]

関伽水

(あかすい)

最寄駅

京阪本線「中書島」駅下車
北へ徒歩10分
近鉄京都線「桃山御陵前」駅下車
西へ徒歩15分
後醍醐寺内



地図 [C-1]

不二の水

(ふじのみず)

最寄駅

京阪本線「墨染」駅下車
北へ徒歩5分
近鉄京都線「伏見」駅下車
北東へ徒歩20分
藤森神社内



地図 [B-2]

常磐井水

(ときわのみず)

最寄駅

京阪本線「丹波橋」駅下車
西へ徒歩10分
近鉄京都線「丹波橋」駅下車
北東へ徒歩15分
キンシ正宗内



地図 [B-3]

御香水

(ごこうすい)

最寄駅

近鉄京都線「桃山御陵前」駅下車
東へ徒歩3分
京阪本線「伏見桃山」駅下車
東へ徒歩5分
御香宮内



地図 [B-3]

白菊水

(しらぎくすい)

最寄駅

京阪本線「伏見桃山」駅下車
徒歩7分
近鉄京都線「桃山御陵前」駅下車
徒歩10分
鳥せい本店蔵



地図 [B-3]

さかみづ

(さかみづ)

最寄駅

京阪本線「中書島」駅下車
徒歩10分
近鉄京都線「桃山御陵前」駅下車
徒歩20分
月桂冠大倉記念館内



京都伏見ライオンズクラブ寄贈

地図 [B-1]

和の井

(わのい)
京阪本線「墨染」駅下車
徒歩15分
近鉄京都市線「伏見」駅下車
徒歩10分
藤森神社内



地図 [B-2]

白菊の井戸


(しらぎくのいど)
京阪本線「丹波橋」駅下車
徒歩10分
近鉄京都市線「丹波橋」駅下車
徒歩10分
板橋小学校内



地図 [B-2]

運清水

(うしみず)
京阪本線「丹波橋」駅下車
徒歩12分
近鉄京都市線「丹波橋」駅下車
徒歩15分
寺内



地図 [B-3]

水

(みづ)
京阪本線「伏見桃山」駅下車
徒歩15分
近鉄京都線「桃山御陵前」駅下車
徒歩10分
西造本店蔵内



地図 [B-3]

加水



地図 [C-1]

不二の水

(ふじのみず)
最寄駅
京阪本線「墨染」駅下車
北へ徒歩5分
近鉄京都市線「伏見」駅下車
北東へ徒歩20分
藤森神社内

地図 [B-1]

常磐井水

(ときわのみず)
最寄駅
京阪本線「丹波橋」駅下車
西へ徒歩10分
近鉄京都市線「丹波橋」駅下車
北東へ徒歩15分
キンシ正宗内

地図 [B-2]

御香水

(ごこうすい)
最寄駅
近鉄京都線「桃山御陵前」駅下車
東へ徒歩3分
京阪本線「伏見桃山」駅下車
東へ徒歩5分
御香宮内

地図 [B-3]

白菊水

(しらぎくすい)
最寄駅
京阪本線「伏見桃山」駅下車
徒歩7分
近鉄京都線「桃山御陵前」駅下車
徒歩10分
鳥せい本店横

地図 [B-3]

さかみづ

A

B

C

D



現在地
YOU ARE HERE

京阪 伏見桃山駅
Keihan Fushimi-Momoyama Sta.

伏見区
Fushimi-Ku

1

2

3



伏見桃山駅
FUSHIMI MOYAMA STA.



櫻
因幡屋製菓

豊場
075-805-7621

OTOSU

ISUZU
京都府 400 13-12

おはぎの丹波屋

おはぎの丹波屋

おはぎの丹波屋

おはぎ

おはぎ

おはぎ

- あべ川
- だんご
- 米こし
- ちぢみ餅
- ごぼう御飯
- 豆大福
- 桜餅
- わらび餅
- 草餅
- 赤飯
- ちぢみ餅
- ちぢみ餅
- ちぢみ餅
- ちぢみ餅



近鉄
KINTETSU

桃山御陵前駅

MOMOYAMAGORYŌMAE Station



大手前
当日
夜間

日住サービス

トリコ

docomo

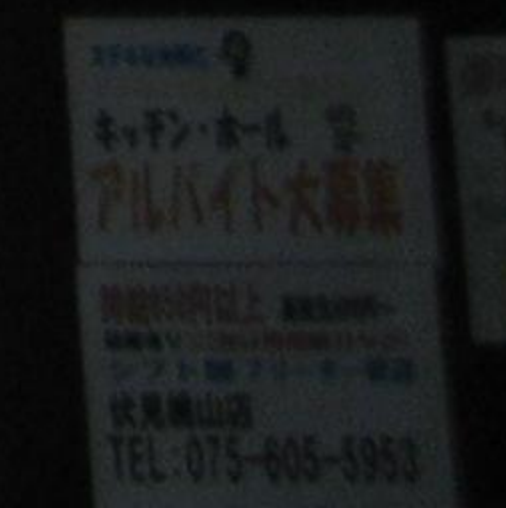
72

日住サービス

大手前

当日

夜間





御香宮

専

慶

流



日本聖公会
桃山キリスト教会
日曜日 日曜学校 朝九時半
主日礼拝 朝十時半
土曜日 礼拝 夕七時半
聖歌隊の練習 朝九時
聖歌隊の練習 夕七時半
聖歌隊の練習 夕七時半
聖歌隊の練習 夕七時半
聖歌隊の練習 夕七時半
聖歌隊の練習 夕七時半
聖歌隊の練習 夕七時半
聖歌隊の練習 夕七時半

桃山幼稚園
園長 石塚秀司
副園長 石塚秀司
園児数 45名
保育時間 朝八時半～午後五時半
入園料 2000円
保育料 毎月 5000円
給食費 毎月 1500円
おむつ代 毎月 1000円
その他 毎月 500円
お問い合わせ 0476-23-1111





日本福音
教会
聖公会
福音
教会

福音
教会
聖公会



付近観光案内図

Local Sightseeing Guide Map
 부근관광안내도
 附近旅游导游图

- 城 Castle
- 神社 Shrine
- 寺院 Temple
- 郵便局 Post Office

- 交番 Police Station
- 公共便所 Public Restroom
- 広域避難場所 Evacuation Area
- 病院 Hospital
- 天皇陵 Imperial Mausoleum
- 酒蔵 Sake Brewery
- 名水 Clear Spring Water
- 京都市観光部 伏見観光協会 F.T.M.O

612-
 伏見
 御香宮門前町
 Fushimi
 Gokurakuji
 郵便局
 POST OFFICE